



www.tfreemantle.com

- ▶ Recepción
- ▶ Gama de Producto Completa
- ▶ Por todo el mundo
- ▶ Contacto

Página De la Impresión

Reciba más información

Transferencia directa

Llámeme Detrás

Cambie La Lengua

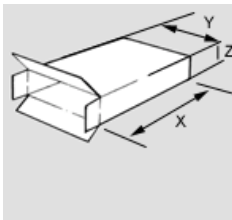
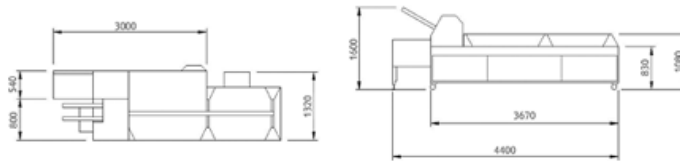


Empaquetadora de estuches (automática)



Se carga el depósito de alimentación con los cartones de la caja planos. El montador rotatorio selecciona un envase de cartón y lo monta en las cadenas aéreas móviles. Se despliegan las solapas de cartón y pasan al área de carga del producto, donde se llenan de forma automática. A continuación, los envases se doblan y precintan, y salen por las cintas de descarga.

La máquina estándar es un diseño modular disponible en varios formatos para que pueda ajustarse a una amplia gama de aplicaciones. La unidad está disponible con cierre por cola o de pestaña, y para pasos de 6, 9, 12 y 15 pulgadas (15, 23, 30 y 38 cm), según la medida de los envases.




Capaz de hasta 200 cartones por minuto

Completamente ajustable para una amplia gama de los tamaños del cartón

X - 110 to 250mm
Y - 50 to 225mm
Z - 20 to 80mm

Otros tamaños no demostrados se pueden funcionar con la modificación (conforme a la cita). Las restricciones se aplican a ciertas combinaciones de tamaños



CARACTERÍSTICAS

- Construcción en acero inoxidable y aluminio
- Sistema de bloqueo de 24v de categoría 3 en todos los dispositivos protectores articulados y móviles
- Correderas lineales en todos los movimientos principales
- Montador de envases rotatorio
- Equipada con sistemas neumáticos sin mantenimiento y que cumplen la normativa ISO
- Transmisión por eje
- Provista de cojinetes sin mantenimiento en todas las partes móviles
- Compuertas de acceso para un fácil mantenimiento y limpieza
- Cintas de descarga por arrastre
- Interrupción de la actividad por detección de nivel de cajas demasiado bajo
- Interrupción automática si no se ha cargado completamente el producto
- Incorpora botón de pulgada remota
- Sistema que detecta la falta de producto
- Protección del eje principal con interrupción de la actividad
- Control de inversor de velocidades
- Diseñada para cumplir con la normativa comunitaria

- Construida a partir de un cuadro de acero inoxidable de una pieza con ruedas
- Aplicador de cola Nordson (encoladora)
- Diseño estrecho compacto